

【調査資料】『VDT 作業と目の乾燥』に関する意識調査

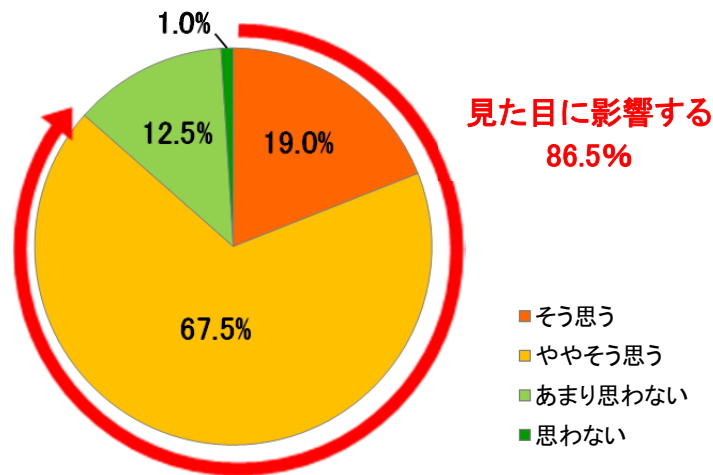
■調査概要

調査方法	インターネット調査
調査対象者	週に4~5日以上、使い捨てソフトコンタクトレンズ(1日使い捨てタイプ、2週間使い捨てタイプ)を使用している、全国の20~40代の男女716名
調査期間	2012年8月

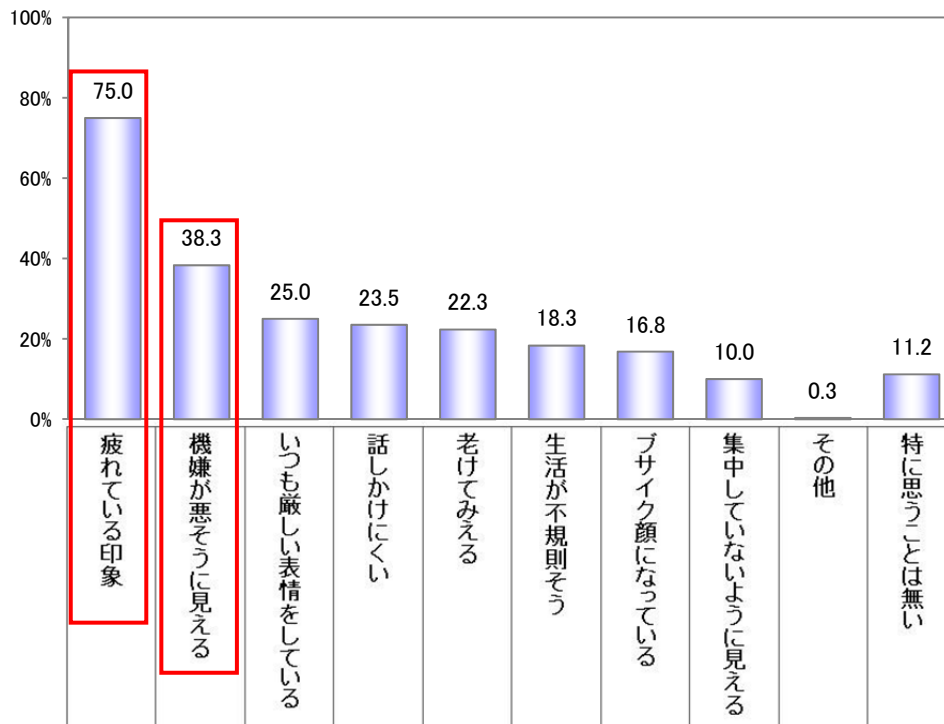
※【グラフ5】Q*のみ、2010年ジョンソン・エンド・ジョンソン調べ

【グラフ1】

Q: 目の乾燥感や充血などの目の症状がその人の印象に影響を与えていると思いますか？(n=600)

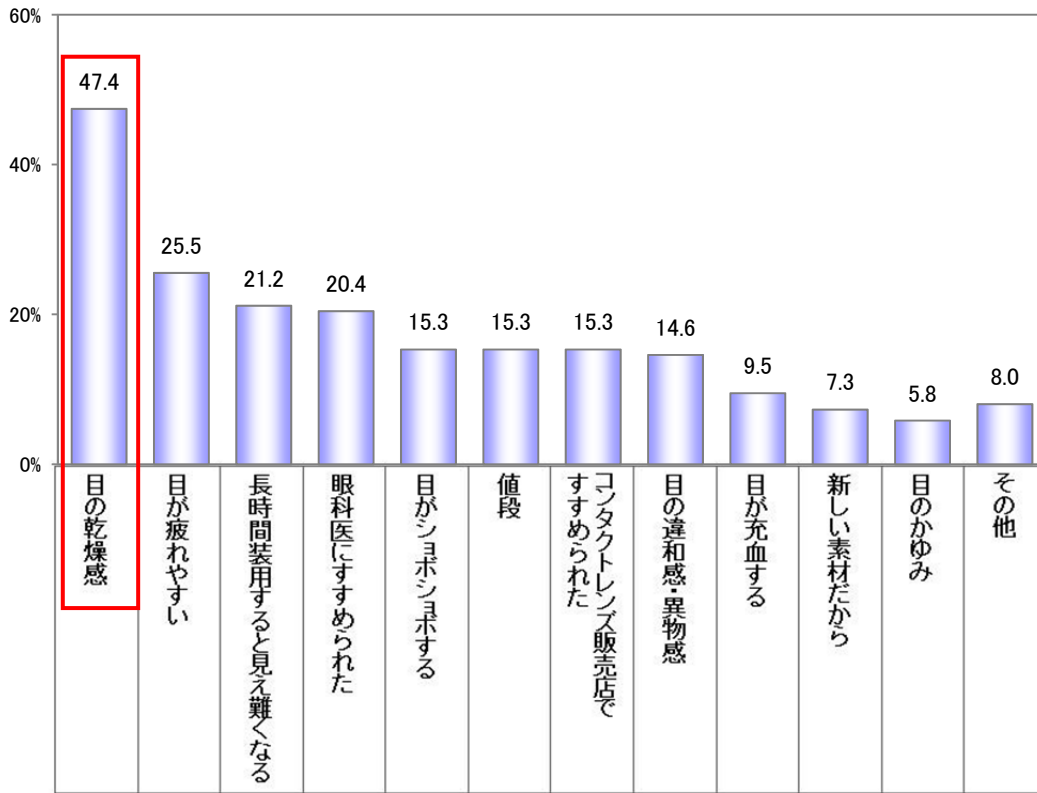


Q: 目が辛そうにしている人を見たときに、以下のように思うことがありますか？(複数回答、n=600)



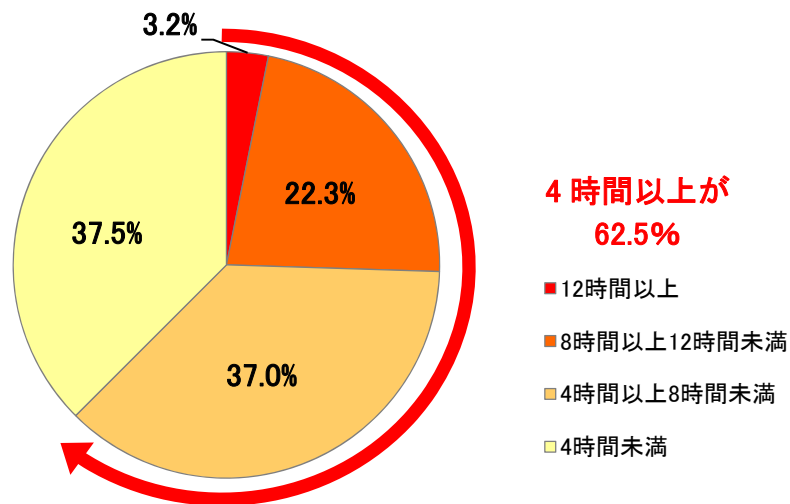
【グラフ 2】

Q: 1年の間にコンタクトレンズの種類を変更したと答えた方にお聞きします。
 どのような理由で、もしくは、どのようなことを改善したくてコンタクトレンズの種類を変更されましたか？
 (複数回答、n=137)



【グラフ 3】

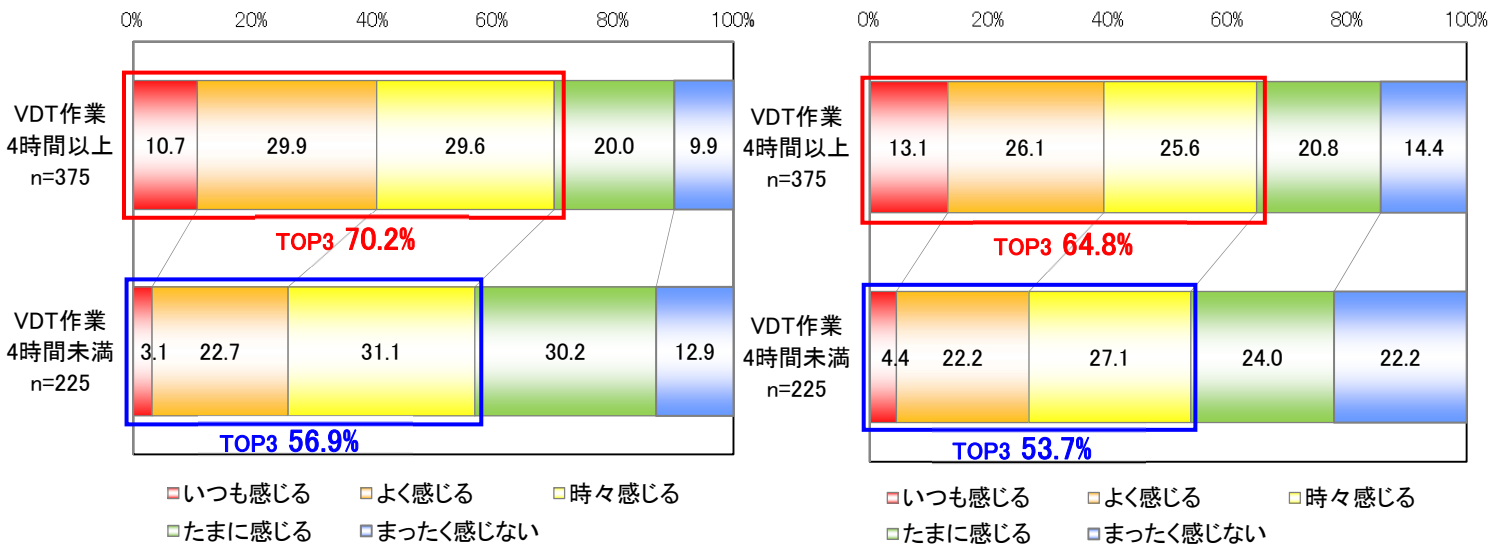
Q: あなたは、1日のうちでパソコンや携帯電話(スマートフォン含む)などのモニターを見る時間は約何時間くらいありますか？ (n=600)



【グラフ 3】

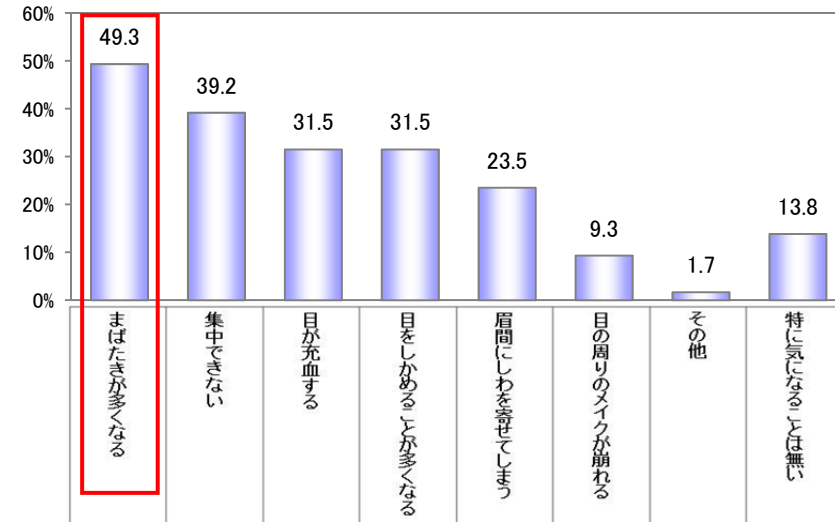
Q:コンタクトレンズを装着してパソコン作業や携帯電話(スマートフォン含む)操作などをする時に、【目の乾燥感】を感じることはありますか？(n=600)

Q:コンタクトレンズを装着してパソコン作業や携帯電話(スマートフォン含む)操作などをする時に、【長時間使用していると画面の見え方が悪くなる】と感じることはありますか？(n=600)

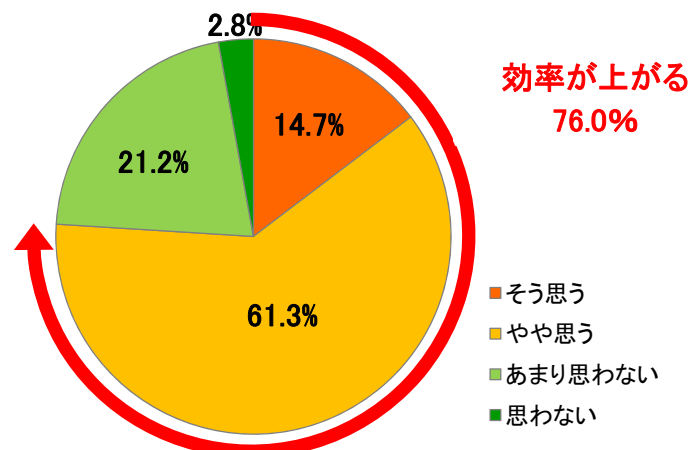


【グラフ 4】

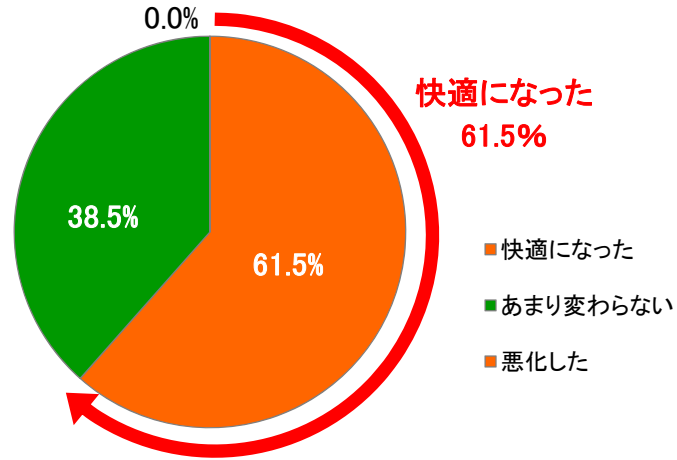
Q:コンタクトレンズを装着中に目の乾燥を感じる時、以下のようなことが気になりますか？(複数回答、n=600)



Q:コンタクトレンズを装着してパソコン作業や携帯電話(スマートフォン含む)操作をしている時、目の乾燥感が軽減されたら、作業の効率が今より上がると思いますか？(n=600)



【グラフ 5】 Q:この1年の間にコンタクトレンズの種類を変更したと答えた方にお聞きます。
 コンタクトレンズを変更したことでパソコンや携帯電話(スマートフォン含む)など
 モニター使用時に変化はありましたか？
 (当社従来素材からシリコンハイドロゲル素材【1日使い捨て】のレンズに変更した人 n=26)



Q*:当社従来素材【1日使い捨てタイプ】から、シリコンハイドロゲル素材【1日使い捨てタイプ】レンズに変更した人の各項目への満足度(「とても満足」・「満足」と回答した人の割合、n=2637)

